

Istarski domovi zdravlja

Case della salute dell'Istria
Flanatička 27, Pula

KLASA: 023-01/22-01/35

URBROJ: 2168/01-59-49-01-5/849-22-3

Pula, 14.11.2022.

Na temelju članka 38. Zakona o Proračunu (NN 144/21), članka 84. Zakona o zdravstvenoj zaštiti (NN 100/18, 125/19, 147/20) te članka 26. Statuta zdravstvene ustanove Istarski domovi zdravlja, Upravno vijeće zdravstvene ustanove Istarski domovi zdravlja, na 34. sjednici održanoj 14. studenoga 2022. godine donosi


ODLUKU

1. Prihvaćaju se III. izmjene i dopune Financijskog plana za 2022. godinu zdravstvene ustanove Istarski domovi zdravlja, te iste čine sastavni dio ove odluke.

2. Ova odluka stupa na snagu danom donošenja.

Predsjednica Upravnog vijeća

Jovanka Popović Glavičić, dr. med.



Jovanka Popović Glavičić

Dostaviti:

1. Istarska županija, UO za zdravstvo i socijalnu skrb
2. Ravnatelju
3. Voditeljima Ispostava
4. Pomoćnici ravnatelja za sestrinstvo
5. Računovodstvu
6. Odjelu za nabavu i tehničke poslove
7. Pismohrana - ovdje

FINANCIJSKI PLAN za 2022. g. - III. izmjene i dopune s projekcijama za 2023. i 2024. g.

RAZRED SKUPINA RAČUN	PRIHODI I PRIMICI	PLAN 2022. - II. izmj i dopune	Razlika	PLAN 2022. - III. izmj i dop.	Projekcija 2023.	Projekcija 2024.
0	1	2	3 (4-2)	4	5	6
6	PRIHODI POSLOVANJA	179.884.980	8.474.500	188.359.480	170.420.000	172.420.000
63	POMOĆI IZ INOZEMSTVA I OD SUBJEKATA UNUTAR OPĆEG PRORAČUNA	4.574.000	-510.000	4.064.000	4.000.000	3.700.000
634	Pomoći od ostalih subjekata unutar opće države	3.000.000	-1.150.000	1.850.000		
636	Pomoći proračunskim korisnicima iz proračuna koji im nije nadležan	474.000	640.000	1.114.000		
638	Pomoći temeljem prijenosa EU sredstava	1.100.000	0	1.100.000		
64	PRIHODI OD IMOVINE	10.000	160.000	170.000	20.000	20.000
641	Prih. od financijske imovine - ostali vlastiti prihodi	10.000	160.000	170.000		
65	PRIH. OD UPRAVNIH I ADMINISTRATIVNIH PRISTOJBI, PRIST. PO POSEBNIM PROPISIMA I NAKNADA	4.850.000	280.000	5.130.000	4.800.000	4.900.000
652	Prihodi po posebnim propisima	4.850.000	280.000	5.130.000		
66	PRIHODI OD PRODAJE PROIZVODA I ROBE TE PRUŽENIH USLUGA I PRIHODI OD DONACIJA	34.892.000	-2.478.500	32.413.500	30.500.000	31.500.000
661	Prihodi od prodaje proizvoda i robe te pruženih usluga	34.500.000	-2.400.000	32.100.000		
663	Donacije od pravnih i fizičkih osoba izvan općeg proračuna	392.000	-78.500	313.500		
67	PRIHODI IZ NADLEŽNOG PRORAČUNA I OD HZZO-a TEMELJEM UGOVORNIH OBVEZA	132.208.980	10.523.000	142.731.980	127.800.000	128.800.000
671	Prihodi iz nadležnog proračuna za financiranje redovne djelatnosti proračunskih korisnika	7.208.980	23.000	7.231.980		
673	Prihodi od HZZO-a na temelju ugovornih obveza	125.000.000	10.500.000	135.500.000		
68	KAZNE, UPRAVNE MJERE I OSTALI PRIHODI	3.350.000	500.000	3.850.000	3.300.000	3.500.000
6831	Ostali prihodi - odobrenja za promet lijek. i ost. prihodi - vlastiti prihodi	3.350.000	500.000	3.850.000		
7	PRIHODI OD PRODAJE NEFINANCIJSKE IMOVINE	115.020	4.086	119.106	80.000	80.000
72	PRIHODI OD PRODAJE PROIZVEDENE DUGOTRAJNE IMOVINE	115.020	4.086	119.106	80.000	80.000
721	Prihodi od prodaje građevinskih objekata	25.000	-5.894	19.106		
723	Prihodi od prodaje prijevoznih sredstava	90.020	9.980	100.000		
8	PRIMICI OD FINANCIJSKE IMOVINE I ZADUŽIVANJA	0	0	0	0	0
84	PRIMICI OD ZADUŽIVANJA	0	0	0	0	0
844	Primljeni krediti od tuđemnih kreditnih institucija izvan javnog sekt.	0	0	0		
	UKUPNO PRIHODI I PRIMICI	180.000.000	8.478.586	188.478.586	170.500.000	172.500.000
	Preneseni višak iz 2021. g.			1.021.414		
	SVEUKUPNO PRIHODI I PRIMICI			189.500.000		



IZVORI FINANCIRANJA - PRIHODI I PRIMICI	PLAN 2022. - II. izmj i dopune	Razlika	PLAN 2022. - III. izmj i dop.	Projekcija 2023.	Projekcija 2024.
12 Istarska Županija	7.208.980	23.000	7.231.980	5.800.000	5.800.000
30 Vlastiti prihodi	37.860.000	-1.740.000	36.120.000	33.820.000	35.020.000
40 Prihodi po posebnim propisima	4.700.000	200.000	4.900.000	4.800.000	4.900.000
47 HZZO	126.800.000	8.700.000	135.500.000	124.140.000	124.840.000
51 EU fondovi	1.100.000	0	1.100.000	1.100.000	1.100.000
52 Ministarstva	1.366.000	1.298.000	2.664.000	160.000	160.000
55 Jedinice lokalne samouprave	308.000	-8.000	300.000	600.000	600.000
62 Donacije	392.000	-78.500	313.500		
72 Prihodi od prodaje nef. imovine i naknade šteta	265.020	84.086	349.106	80.000	80.000
81 Namjenski primici					
UKUPNO	180.000.000	8.478.586	188.478.586	170.500.000	172.500.000
				1.021.414	
				189.500.000	

RAZRED SKUPINA	RASHODI I IZDACI	PLAN 2022. - II. izmj i dopune	Razlika	PLAN 2022. - III. izmj i dop.	Projekcija	Projekcija
-------------------	------------------	--------------------------------------	---------	-------------------------------------	------------	------------

RACUN		dopune		dop.	2023.	2024.
0	1	2	3 (4-2)	4	5	6
3	RASHODI POSLOVANJA	172.477.000	9.420.000	181.897.000	166.404.750	168.279.500
31	RASHODI ZA ZAPOSLENE	96.099.800	4.427.000	100.526.800	94.900.000	96.120.000
311	Plaće	80.000.000	3.200.000	83.200.000		
312	Ostali rashodi za zaposlene	2.900.000	700.000	3.600.000		
313	Doprinosi na plaće	13.199.800	527.000	13.726.800		
32	MATERIJALNI RASHODI	75.791.200	5.000.000	80.791.200	71.070.000	71.750.000
321	Naknade troškova zaposlenima	2.683.000	630.000	3.313.000		
322	Rashodi za materijal i energiju	55.750.000	3.640.000	59.390.000		
323	Rashodi za usluge	15.860.000	615.000	16.475.000		
324	Naknade trošk. osobama izvan radnog odnosa	1.000	19.000	20.000		
329	Ostali nespomenuti rashodi poslovanja	1.497.200	96.000	1.593.200		
342	Kamate za primljene kredite i zajmove	96.000	0	96.000		
343	Ostali financijski rashodi	420.000	30.000	450.000		
36	POTPORE	30.000	-28.000	2.000	0	0
3691	Tekuci prijenosi između proračunskih korisnika istog proračuna	30.000	-28.000	2.000		
37	DRUGE NAKNADE	30.000	0	30.000	61.750	55.500
372	Ostale naknade iz proračuna	30.000	0	30.000		
38	OSTALI RASHODI	10.000	-9.000	1.000	0	0
381	Ostale tekuće donacije	0	1.000	1.000		
383	Kazne, penali i naknade šteta	10.000	-10.000	0		
4	RASHODI ZA NABAVU NEFINANCIJSKE IMOVINE	6.925.000	80.000	7.005.000	2.900.000	3.075.000
41	RASHODI ZA NABAVU NEPROIZVEDENE DUGOTRAJNE IMOVINE	210.000	0	210.000	0	0
412	Nematerijalna imovina	210.000	0	210.000		
42	RASHODI ZA NABAVU PROIZV. DUGOTR. IMOVINE	6.575.000	28.000	6.603.000	2.900.000	3.075.000
422	Postrojenja i oprema	4.375.000	121.000	4.496.000		
423	Prijevozna sredstva	2.100.000	-20.000	2.080.000		
426	Nematerijalna proizvedena imovina	100.000	-73.000	27.000		
45	RASHODI ZA DODATNA ULAGANJA NA NEFINANC. IMOVINI	140.000	52.000	192.000	0	0
451	Dodatna ulaganja na građevinskim objektima	100.000	0	100.000		
452	Dodatna ulaganja na postrojenjima i opremi	40.000	52.000	92.000		
5	IZDACI ZA FINANCIJSKU IMOVINU I OTPLATE ZAJMOVA	598.000	0	598.000	1.195.250	1.145.500
54	IZDACI ZA OTPLATU GLAVNICE PRIMLJENIH KREDITA I ZAJMOVA	598.000	0	598.000		
544	Otplata glavnice primljenih kredita od tuzemnih kreditnih instit.	598.000	0	598.000		
	UKUPNO RASHODI I IZDACI	180.000.000	9.500.000	189.500.000	170.500.000	172.500.000

IZVORI FINANCIRANJA - RASHODI I IZDACI		PLAN 2022. - II. izmj. i dopune	Razlika	PLAN 2022. - III. izmj. i dop.	Projekcija 2023.	Projekcija 2024.
12	Istarska Županija	7.208.980	23.000	7.231.980	5.800.000	5.800.000
30	Vlastiti prihodi	37.860.000	-1.740.000	36.120.000	33.820.000	35.020.000
40	Prihodi po posebnim propisima	4.700.000	200.000	4.900.000	4.800.000	4.900.000
47	HZZO	126.800.000	8.700.000	135.500.000	124.140.000	124.840.000
51	EU fondovi	1.100.000	0	1.100.000	1.100.000	1.100.000
52	Ministarstva	1.366.000	2.297.974	3.663.974	160.000	160.000
55	Jedinice lokalne samouprave	308.000	7.000	315.000	600.000	600.000
62	Donacije	392.000	-72.060	319.940		
72	Prihodi od prodaje nef. imovine i naknade šteta	265.020	84.086	349.106	80.000	80.000
81	Namjenski primici		0			
	UKUPNO	180.000.000	9.500.000	189.500.000	170.500.000	172.500.000

Pula, studeni 2022.

Predsjednica Upravnog vijeća

 Jovanka Popović Glavni dr.med.


Razred, skupina, račun / Izvor financiranja	II. izmj. i dopune	Razlika	III. izmj. i dopune	proračun 12	prihodi 30	posebnim propisima 40	Prihodi HZZO 47	fondovi 51	Ministarstva 52	proračun 55	pror. kor istog pror 58	Donacije 62	imovine i nakn. šteta 72	Namjenski primici 81	Projekcija 2023.	Projekcija 2024.
Prihodi iz nadležnog proračuna za financiranja redovne djelatnosti																
6711 prihodi iz nadležnog proračuna za financiranja korisnika	2.341.930	14.924	2.356.854	2.356.854												
6712 prihodi iz nadležnog proračuna za financiranja rashoda za nabavu nefinancijske imovine	4.867.050	8.076	4.875.126	4.875.126												
Prihodi iz nadležnog proračuna za financiranje redovne djelatnosti	7.208.980	23.000	7.231.980	7.231.980												
671 proračunskih korisnika																
Prihodi od HZZO-a na temelju ugovornih obveza	125.000.000	10.500.000	135.500.000				135.500.000									
673 ugovornih obveza							135.500.000									
Prihodi od HZZO-a na temelju ugovornih obveza	125.000.000	10.500.000	135.500.000				135.500.000									
Prihodi iz nadležnog proračuna i od HZZO-a temeljem ugovornih obveza	132.208.980	10.523.000	142.731.980	7.231.980			135.500.000								127.800.000	128.800.000
67																
Ostali prihodi - odobrenja za promet ljekarne i ostali prihodi	3.350.000	500.000	3.850.000		3.850.000											
683																
Kazne, upravne mjere i ostali prihodi	3.350.000	500.000	3.850.000		3.850.000										3.300.000	3.500.000
68																
Prihodi od prodaje građevinskih objekata	25.000	-5.894	19.106										19.106			
721																
Prihodi od prodaje postrojenja i opreme	0	0	0													
722																
Prihodi od prodaje prijevornih sredstava	90.020	9.980	100.000										100.000			
723																
Prihodi od prodaje proizv. dugotrajne imovine	115.020	4.086	119.106										119.106		80.000	80.000
72																
UKUPNO	180.000.000	8.478.586	188.478.586	7.231.980	36.120.000	4.900.000	135.500.000	1.100.000	2.664.000	300.000	0	313.500	349.106	0	170.500.000	172.500.000
PRENESENI VIŠAK IZ 2021. g.			1.021.414						999.974	15.000						
SVEUKUPNO PRIHOD			189.500.000	7.231.980	36.120.000	4.900.000	135.500.000	1.100.000	3.663.974	315.000	0	319.940	349.106	0	170.500.000	172.500.000

PRENESENI VIŠAK IZ 2021. g.


SVEUKUPNO PRIHOD			189.500.000	7.231.980	36.120.000	4.900.000	135.500.000	1.100.000	3.663.974	315.000	0	319.940	349.106	0	170.500.000	172.500.000
-------------------------	--	--	-------------	-----------	------------	-----------	-------------	-----------	-----------	---------	---	---------	---------	---	-------------	-------------



Pula, studeni 2022.

RAZRED SKUPINA RAČUN	Plan 2022. - PROGRAM / AKTIVNOST	AKTIVNOST - PROVOĐENJE ZDRAVSTVENE ZAŠTITE										AKTIVNOST OSIGURANJE FUNKCIONALNOSTI				DECENI KALKULIRANE FUNKCIJE				RAZVOJ I ULAGANJA				STANDARDI UGOVORENOG S HZZO				AM - EU projekti		osigur. potrebnih ljudskih resursa																																																																																																																																																																																																																																																																																																																																																																																																																																																																																																																																																																																																																																																																																																																																																																																																																																																																																																																																																																																																																																																																																																																																																																																																																																																																																																																																																																																																																																																																																	
		AKTIVNOST - OSIGURANJE FUNKCIONALNOSTI										AKTIVNOST OSIGURANJE FUNKCIONALNOSTI				DECENI KALKULIRANE FUNKCIJE				RAZVOJ I ULAGANJA				STANDARDI UGOVORENOG S HZZO				AM - EU projekti		osigur. potrebnih ljudskih resursa																																																																																																																																																																																																																																																																																																																																																																																																																																																																																																																																																																																																																																																																																																																																																																																																																																																																																																																																																																																																																																																																																																																																																																																																																																																																																																																																																																																																																																																																																	
		1	2	3	4	5	6	7	8	9	10	11	12	13	14	15	16	17	18	19	20	21	22	23	24	25	26	27	28	29	30	31	32	33	34	35	36	37	38	39	40	41	42	43	44	45	46	47	48	49	50	51	52	53	54	55	56	57	58	59	60	61	62	63	64	65	66	67	68	69	70	71	72	73	74	75	76	77	78	79	80	81	82	83	84	85	86	87	88	89	90	91	92	93	94	95	96	97	98	99	100	101	102	103	104	105	106	107	108	109	110	111	112	113	114	115	116	117	118	119	120	121	122	123	124	125	126	127	128	129	130	131	132	133	134	135	136	137	138	139	140	141	142	143	144	145	146	147	148	149	150	151	152	153	154	155	156	157	158	159	160	161	162	163	164	165	166	167	168	169	170	171	172	173	174	175	176	177	178	179	180	181	182	183	184	185	186	187	188	189	190	191	192	193	194	195	196	197	198	199	200	201	202	203	204	205	206	207	208	209	210	211	212	213	214	215	216	217	218	219	220	221	222	223	224	225	226	227	228	229	230	231	232	233	234	235	236	237	238	239	240	241	242	243	244	245	246	247	248	249	250	251	252	253	254	255	256	257	258	259	260	261	262	263	264	265	266	267	268	269	270	271	272	273	274	275	276	277	278	279	280	281	282	283	284	285	286	287	288	289	290	291	292	293	294	295	296	297	298	299	300	301	302	303	304	305	306	307	308	309	310	311	312	313	314	315	316	317	318	319	320	321	322	323	324	325	326	327	328	329	330	331	332	333	334	335	336	337	338	339	340	341	342	343	344	345	346	347	348	349	350	351	352	353	354	355	356	357	358	359	360	361	362	363	364	365	366	367	368	369	370	371	372	373	374	375	376	377	378	379	380	381	382	383	384	385	386	387	388	389	390	391	392	393	394	395	396	397	398	399	400	401	402	403	404	405	406	407	408	409	410	411	412	413	414	415	416	417	418	419	420	421	422	423	424	425	426	427	428	429	430	431	432	433	434	435	436	437	438	439	440	441	442	443	444	445	446	447	448	449	450	451	452	453	454	455	456	457	458	459	460	461	462	463	464	465	466	467	468	469	470	471	472	473	474	475	476	477	478	479	480	481	482	483	484	485	486	487	488	489	490	491	492	493	494	495	496	497	498	499	500	501	502	503	504	505	506	507	508	509	510	511	512	513	514	515	516	517	518	519	520	521	522	523	524	525	526	527	528	529	530	531	532	533	534	535	536	537	538	539	540	541	542	543	544	545	546	547	548	549	550	551	552	553	554	555	556	557	558	559	560	561	562	563	564	565	566	567	568	569	570	571	572	573	574	575	576	577	578	579	580	581	582	583	584	585	586	587	588	589	590	591	592	593	594	595	596	597	598	599	600	601	602	603	604	605	606	607	608	609	610	611	612	613	614	615	616	617	618	619	620	621	622	623	624	625	626	627	628	629	630	631	632	633	634	635	636	637	638	639	640	641	642	643	644	645	646	647	648	649	650	651	652	653	654	655	656	657	658	659	660	661	662	663	664	665	666	667	668	669	670	671	672	673	674	675	676	677	678	679	680	681	682	683	684	685	686	687	688	689	690	691	692	693	694	695	696	697	698	699	700	701	702	703	704	705	706	707	708	709	710	711	712	713	714	715	716	717	718	719	720	721	722	723	724	725	726	727	728	729	730	731	732	733	734	735	736	737	738	739	740	741	742	743	744	745	746	747	748	749	750	751	752	753	754	755	756	757	758	759	760	761	762	763	764	765	766	767	768	769	770	771	772	773	774	775	776	777	778	779	780	781	782	783	784	785	786	787	788	789	790	791	792	793	794	795	796	797	798	799	800	801	802	803	804	805	806	807	808	809	810	811	812	813	814	815	816	817	818	819	820	821	822	823	824	825	826	827	828	829	830	831	832	833	834	835	836	837	838	839	840	841	842	843	844	845	846	847	848	849	850	851	852	853	854	855	856	857	858	859	860	861	862	863	864	865	866	867	868	869	870	871	872	873	874	875	876	877	878	879	880	881	882	883	884	885	886	887	888	889	890	891	892	893	894	895	896	897	898	899	900	901	902	903	904	905	906	907	908	909	910	911	912	913	914	915	916	917	918	919	920	921	922	923	924	925	926	927	928	929	930	931	932	933	934	935	936	937	938	939	940	941	942	943	944	945	946	947	948	949	950	951	952	953	954	955	956	957	958	959	960	961	962	963	964	965	966	967	968	969	970	971	972	973	974	975	976	977	978	979	980	981	982	983	984	985	986	987	988	989	990	991	992	993	994	995	996	997	998	999	1000	1001	1002	1003	1004	1005	1006	1007	1008	1009	1010	1011	1012	1013	1014	1015	1016	1017	1018	1019	1020	1021	1022	1023	1024	1025	1026	1027	1028	1029	1030	1031	1032	1033	1034	1035	1036	1037	1038	1039	1040	1041	1042	1043	1044	1045	1046	1047	1048	1049	1050	1051	1052	1053	1054	1055	1056	1057	1058	1059	1060	1061	1062	1063	1064	1065	1066	1067	1068	1069	1070	1071	1072	1073	1074	1075	1076	1077	1078	1079	1080	1081	1082	1083	1084	1085	1086	1087	1088	1089	1090	1091	1092	1093	1094	1095	1096	1097	1098	1099	1100	1101	1102	1103	1104	1105	1106	1107	1108	1109	1110	1111	1112	1113	1114	1115	1116	1117	1118	1119	1120	1121	1122	1123	1124	1125	1126	1127	1128	1129	1130	1131	1132	1133	1134	1135	1136	1137	1138	1139	1140	1141	1142	1143	1144	1145	1146	1147	1148	1149	1150	1151	1152	1153	1154	1155	1156	1157	1158	1159	1160	1161	1162	1163	1164	1165	1166	1167	1168	1169	1170	1171	1172	1173	1174	1175	1176	1177	1178	1179	1180	1181	1182	1183	1184	1185	1186	1187	1188	1189	1190	1191	1192	1193	1194	1195	1196	1197	1198	1199	1200	1201	1202	1203	1204	1205	1206	1207	1208	1209	1210	1211	1212	1213	1214	1215	1216	1217	1218	1219	1220	1221	1222	1223	1224	1225	1226	1227	1228	1229	1230	1231	1232	1233	1234	1235	1236	1237	1238	1239	1240	1241	1242	1243	1244	1245	1246	1247	1248	1249	1250	1251	1252	1253	1254	1255	1256	1257	1258	1259	1260	1261	1262	1263	1264	1265	1266	1267	1268	1269	1270	1271	1272	1273	1274	1275	1276	1277	1278	1279	1280	1281	1282	1283	1284	1285	1286	1287	1288	1289	1290	1291	1292	1293	1294	1295	1296	1297	1298	1299	1300	1301	1302	1303	1304	1305	1306	1307	1308	1309	1310	1311	1312	1313	1314	1315	1316	1317	1318	1319	1320	1321	1322	1323	1324	1325	1326	1327	1328	1329	1330	1331	1332	1333	1334	1335	1336	1337	1338	1339	1340	1341	1342	1343	1344	1345	1346	1347	1348	1349	1350	1351	1352	1353	1354	1355	1356	1357	1358	1359	1360	1361	1362	1363	1364	1365	1366	1367	1368	1369	1370	1371	1372	1373	1374	1375	1376	1377	1378	1379	1380	1381	1382	1383	1384	1385	1386	1387	1388	1389	1390	1391	1392	1393	1394	1395	1396	1397	1398	1399	1400	1401	1402	1403	1404	1405	1406	1407	1408	1409	1410	1411	1412	1413	1414	1415	1416	1417	1418	1419	1420	1421	1422	1423	1424	1425	1426	1427	1428	1429	1430	1431	1432	1433	1434	1435	1436	1437	1438	1439	1440	1441	1442	1443	1444	1445	1446	1447	1448	1449	1450	1451	1452	1453	1454

PRUGRAM / AKTIVNOST	2022.		RAZRED SKUPNI																							
	1	2	3	4	5	6	7	8	9	10	11	12	13	14	15	16	17	18	19	20	21	22	23	24	25	
0	RASHODI ZA DODATNA ULAGANJA NA NEFIN. IMOVINI	156.300	0	0	0	0	0	0	0	0	0	86.059	0	0	71.441	0	0	0	0	0	0	0	0	0	0	0
45	Dodatna ulaganja na građevinskim objektima	100.000										29.559			71.441											
451	Dodatna ulaganja na postroj. i opremlj.	56.500										56.500														
5	IZDACI ZA FIN. IMOVINU I OTPRATE ZAJMOVA	598.000	0	47.000	0	0	0	0	0	0	0	0	0	0	0	0	0	0	0	0	0	0	0	0	0	0
54	IZDACI ZA OTPL. GLAVNICE PRIM. KREDITA I ZAJMOVA	598.000	0	47.000	0	0	0	0	0	0	0	0	0	0	0	0	0	0	0	0	0	0	0	0	0	0
544	Opt. glavnice primij. kredita i zaj. od kred. inst. izvan jav. sekt.	598.000		47.000																						
	UKUPNO RASHODI	189.300.000	64.506.079	18.300.000	12.350.000	7.100.000	8.350.000	46.000.000	7.100.000	1.350.000	1.350.000	14.159.751	9.006.000	1.308.947,57	2.256.650,94	104.751,49	527.000	2.705.000	96.000	93.000	80.720	19.900	12.000	1.100.000	75.200	



Predsjednica Upravnog vijeća
 Jovanka Popović Glavić, dr. med.

KLASA: 023-01/22-01/35
 URBROJ: 2168/01-58-49-01-5/819-22-47